

珠海市专项资金申报和管理平台

珠海市粤港澳大湾区个税补贴项目

操作指引

网址：<http://202.105.183.150>

（建议使用IE9以上、火狐或Google浏览器）

2021年6月

简要提纲

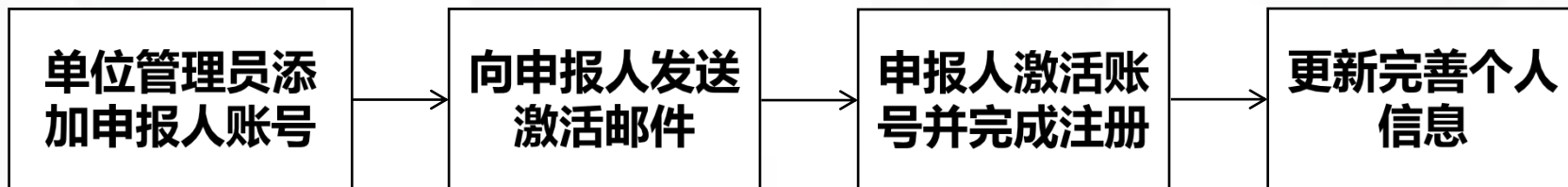
- 申报流程介绍
- 申报单位主要功能
- 申报人注册
- 项目申报功能及流程
- 平台演示帮助

◆ 申报流程介绍

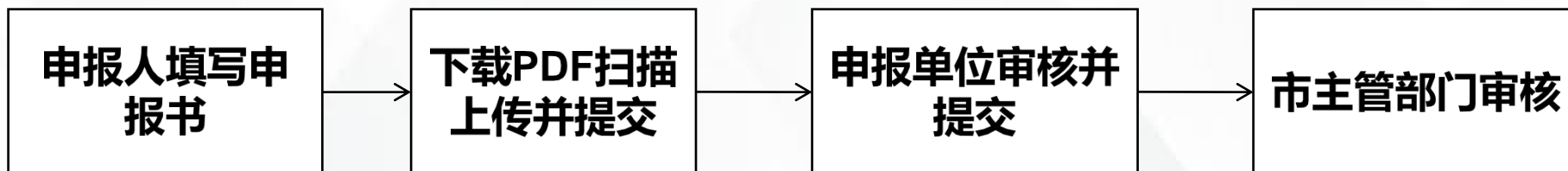
1、申报单位注册



2、申报人注册/完善



3、填写提交申报书



注意事项：请在开通项目网络申报前，完成第1、2步，以免耽搁申报时间。

➤ 申报单位主要功能

● 申报单位注册、登陆

广东政务服务网 | 珠海市财政专项资金申报和管理平台

重要提示

根据上级有关要求，本网站域名（http://ywgl.zhcz.gov.cn）将于2020年5月30日前注销，注销后本网站将不能再通过域名登

注册向导

请根据您的工作职责，选择相应身份进行注册：

 项目申报人	 申报单位	 区主管单位	 区财政局
--	---	--	---

您当前选择的注册身份是：申报单位

角色对应职能：

- 1、注册单位用户名，维护单位信息，创建和管理本单位的项目申报人；
- 2、填写相应资助计划的项目申请书；
- 3、对本单位所有申报的项目进行管理和审核；
- 4、向珠海市相应管理部门提交本单位所申报的项目；
- 5、管理本单位所有获得立项或批准的项目。

我已经仔细阅读并同意本系统的单位注册协议条例！

下一步 返回首页

第一步：点击“注册”进入注册向导。
第二步：选择注册角色“申报单位”，勾选同意单位注册条例，点击“下一步”。

● 申报单位注册账号

注册向导

提示

1. 如单位已注册，无需重复注册，请使用单位管理员账号登录。
2. 如单位名称变更，无需重新注册，请登陆系统后通过单位名称变更功能完成。
3. 输入单位名称点击下一步后，如单位已注册，则显示单位注册及联系信息；如单位尚未注册，则会显示注册信息页面。
4. 如忘记本单位管理员账号密码，请点击[此处](#)进行账号密码找回。

第三步：正确填写单位名称和组织机构代码，点击“下一步”

请输入您要注册的单位名称和统一社会信用代码 第一步：填写注册信息

*单位名称：	<input type="text"/>	(单位名称必须)
*统一社会信用代码：	<input type="text"/>	(指法人和其他)
*验证码：	<input type="text"/>	(请输入图片中)

7660 (看不清?换一)

备注：统一社会信用代码是由发展改革委、中央编办、民政部、财政部、人民银行、税务其他组织的统一社会信用代码制度。共18位，由登记管理部门代码、机构类别代码、登记管理码)、校验码五个部分组成。全国范围内唯一的、终身不变的法定标识、若填写错误，将会影

[下一步](#) [返回首页](#) 第二步：点击下一步

账号信息	基本信息
单位管理员信息 (指本单位中具体负责监督和管理市专项资金项目的管理部门负责人)	
*姓名：	<input type="text"/>
*电子邮箱：	<input type="text"/> 系统与您联系的重要途径，请正确输入，推荐使用@126.com、@163.com、@sohu.com、@qq.com邮箱
*联系电话：	<input type="text"/> 例如：0756-12345678-000
*手机：	<input type="text"/> 手机号码是系统与您联系的重要途径，请正确输入，例如：13600000000
登录账号：	914401... 使用统一社会信用代码作为登录账号
*登录密码：	<input type="password"/> 密码长度为9-16位，必须由大写字母、小写字母、数字和特殊字符组成
*确认密码：	<input type="password"/> 确认密码必须和登录密码一致



为了贵单位顺利开展项目申报工作，请务必保证注册信息的真实性、准确性。

1. 通过电子邮箱和手机号码发送申报、立项及验收等事项的进展通知，也是找回密码的联系方式；
2. 请妥善保管用户账号，若发现单位用户账号信息丢失或泄露，及时联系技术支持。

隐藏提示

提交


退出

填写检查

第四步：准确填写单位管理员的账号信息，带*号的为必填项；页面信息填写检查全部合格，点击“提交”按钮，完成注册

注意：系统默认以单位的机构代码类型值为登陆账号

● 申报单位注册账号

 广东政务服务网

珠海市财政专项资金申报和管理平台

注册向导

恭喜您注册成功！您登录系统的用户名及密码如下：



用户名：91410000000000000016077D

密码：!@721423

请牢记用户名及密码。现在您可以登录系统完善您的单位信息后，添加单位的项目负责人账号，开展项目申报工作。

确定

注意：注册成功后请牢记单位管理员的账户的用户名与密码。

◆ 申报单位主要功能

● 添加申报人

第一步：单位管理员账号登录。

第二步：点击“系统管理-人员管理-添加申报人”进入添加申报人操作页面。

第三步：填写申报人信息，点击“添加”按钮添加申报人。

1. 请确认电子邮箱的正确性，其将作为新增用户的登录账号；
2. 添加项目申报人后，系统自动给申报人发送账号激活邮件，发件人邮箱为:support@zhcz.gov.cn，因各邮箱服务器不同，会有一些的延时，请耐心等待；
3. 经验证@qq.com、@126.com、@163.com、@sohu.com等常用的邮箱地址均可正常接收系统激活邮件；
4. 如添加项目申报人后，超过半小时以上未能正常接收激活邮件，请采取以下措施解决：
(1) 查看收件邮箱的垃圾邮件，找到由系统邮箱:support@zhcz.gov.cn发出的邮件，进行激活；
(2) 通过申报人管理页面，更改申报人的邮箱，选中该申报人，点击“重新发送登录邮件”按钮，重新给申报人发送激活邮件；
(3) 如需技术支持，请拨打系统技术支持电话：400-161-6289。
5. **申报人即是项目负责人**

姓名*	电子邮箱（登录账号）*	手机号码*	角色*	删除
<input type="text"/>	<input type="text"/>	<input type="text"/>	项目申报人 ▼	<input type="button" value="X"/>

◆ 申报单位主要功能

● 激活账号-向申报人发送账号激活邮件

欢迎您，单位管理员 | 退出
当前有：(7)条工作提醒

系统管理

人员管理 ▾ 单位信息维护 个人信息管理 ▾ 主菜单 评审专家管理 ▾

网厅申请人员审核 添加申报人 申报人管理

添加申报人

申报人管理

是否激活 ▾ 所有 ▾ 电子邮箱 ▾ 隐藏 ⌵

发送激活邮件 更改邮箱 删除人员

共 1 页 / 7 条记录 10 ▾

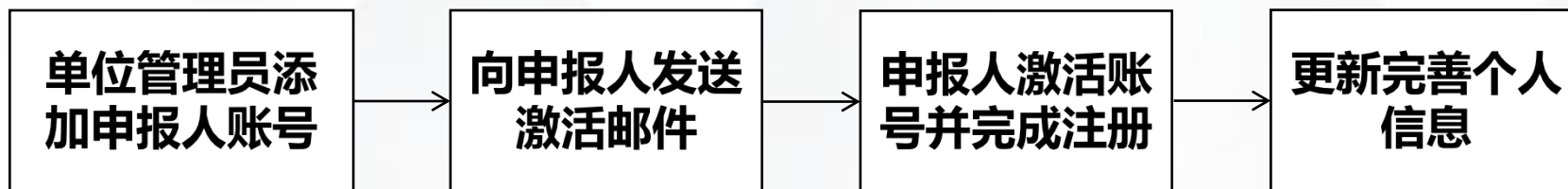
	姓名	电子邮箱 (登录账号)	手机	职称	角色	是否激活	最后登录时间
1	1	adev...@...com	131...		项目负责人	否	
2	j...	:...@... (zh	113722400570		项目负责人	是	2021.../12
3	...	2wilmazh@163.com			项目负责人	否	

第三步：点击“系统管理-人员管理-申报人管理”进入管理页面。

第四步：点击“发送激活邮件”按钮将激活链接发送至申报人邮箱。

◆ 申报人注册

● 注册账号及个人信息维护



说明:

- 1、申报人注册成功后需进入系统完善个人信息，才能进行项目申报。
- 2、填报粤港澳大湾区个税补贴项目需先完善个人信息中的“查询序列号、纳税人识别号”。

◆ 申报人注册

● 注册项目申报人账号

广东政务服务网 | 珠海市财政专项资金申报和管理平台

重要提示

根据上级有关要求，本网站域名（http://ywgl.z

广东政务服务网 | 珠海市财政专项资金申报和管理平台

The screenshot shows the registration page with the following elements:

- System Login (系统登录):** Includes fields for username (用户名/邮箱) and password (密码), and buttons for "立即登录" (Log In) and "省网厅登录" (Log In via Provincial Portal). A "注册" (Register) button is highlighted with a red box.
- Notice (通知公告):** A sidebar with a "申报通知" (Application Notice) section containing five "申报中" (Applying) items.
- Registration Guide (注册向导):** A central section titled "请根据您的工作职责，选择相应身份进行注册：" (Please select your registration identity based on your job responsibilities:). It features five icons: "项目申报人" (Project Applicant), "申报单位" (Applying Unit), "区主管单位" (District Management Unit), "区财政局" (District Finance Bureau), and "评审专家" (Review Expert). The "项目申报人" icon is highlighted with a red box.
- Registration Selection:** A section titled "选择相应身份进行注册" (Select registration identity) with the question "如果您是：" (If you are:). The "项目申报人" radio button is selected and highlighted with a red box. Below it, a red box contains the text: "您当前选择的注册身份是：项目申报人" (Your current selected registration identity is: Project Applicant).
- Registration Instructions:** A text block explaining that project applicant usernames and passwords are created by unit administrators. A red box highlights the "查询" (Query) button next to the "请输入单位名称(与单位公章一致)：" (Please enter the unit name (consistent with the official seal):) field.
- Role Functions (角色对应职能):** A list of four functions for project applicants: 1. Maintain personal information; 2. Fill out project application forms; 3. Submit project applications to unit administrators; 4. Execute projects according to funding agreements.
- Return Home (返回首页):** A button at the bottom of the registration guide.

第一步：点击“注册”。

第二步：点击“项目申报人”，注册身份选择“项目申报人”，然后在“请输入单位名称”查询框中输入单位名称，点击“查询”。

● 注册项目申报人账号

广东政务服务网

珠海市财政专项资金申报和管理平台

注册单位查询



"测试单位"已经注册!

详细信息如下:

单位基本信息

单位名称:	测试单位	注册类型:	机关事业单位-合资
组织机构代码:	065	所属国民经济行业:	经营企业

管理员信息

姓名:	江
联系电话:	0756-12
电子邮件:	jz@.com

提示

如果您认为该注册信息是一条恶意注册信息,请联系市财政局进行恶意注册申诉,并按要求将贵单位的营业执照复印件送交市财政局审核确认,在市财政局业务人员删除后进行重新注册。

返回首页

第三步:如系统反馈单位未注册,则联系单位管理员完成注册后再进行项目申报人注册;如系统反馈单位已经注册,则根据系统反馈的联系方式联系单位管理员为其添加项目申报人。添加项目申报人见“申报单位主要功能”→“添加申报人”章节。

● 申报人激活账号、完成注册



第一步: 申报人找到系统发送的注册激活邮件, 点击激活链接;

广东政务服务网 | 珠海市财政资金申报和管理平台

个人信息激活

恭喜您已成为财政项目申报系统项目负责人, 登录前您必须完善下列信息。

姓名:

登录账号: @com (同电子邮箱)

* 证件类型: ("身份证"仅限中国大陆居民身份证, 其他证件类型, 可以选择"护照", "军官证", "其他")

* 证件号码:

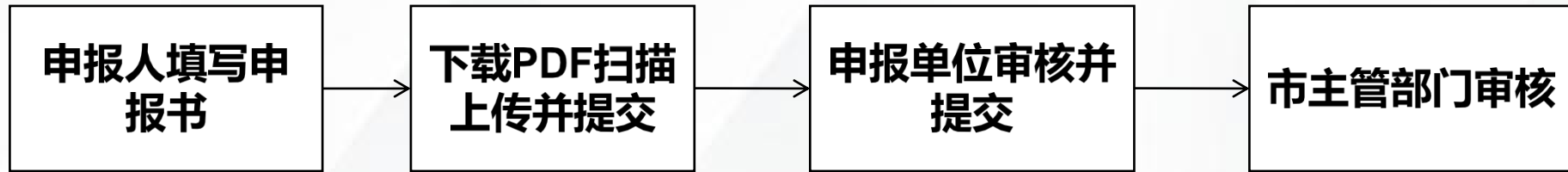
* 登录密码:
密码强度: 中

* 确认密码:

* 验证码: [看不清? 换一张](#)

第二步: 在激活页面填写个人信息, 点击“立即注册”, 完成注册。

◆ 项目申报功能及流程



说明:

- 1、申报人登录平台，维护个人信息即可填报项目，填写好申报书后，提交给单位管理员进行审核。
- 2、申报单位（单位管理员账号）审核并通过后，提交给市主管部门审核。
- 3、市主管部门对申请书进行审核；人才认定类型不符合要求可以不予以申报或需退回修改的项目，填写意见后退回至申报人。

注意事项：申报项目之前请务必完善好申报人个人信息，否则无法申报。

◆ 项目申报功能及流程

● 填写申请书



第一步：登录。
第二步：通过申报管理→填写申请书，点击“新增项目申请”按钮，进入业务类别填报入口。



第三步：进入项目申请选择页面后，选择所属主管部门以及需要申报的项目，点击“填写申请”按钮。

注意：“珠海市”市级项目“近期开放”中展示最近开放申报的所有项目。

● 填写申请书

填写相关内容，点击“填写检查”通过后，“提交给单位管理员”即可。

首页 申报管理 立项管理 项目管理 系统管理 当前有：(4)条工作提醒

市级项目申请 研发鉴定 填写申请书

保存 下载PDF 提交给单 填写检查

保存：为了防止您在填写时提交：当申请书所有信息填写完成，如需修改必须联系正在修改，如需修改必须联系正在修改，“*”表示必填项

检查未通过

- 1:基本情况-->申报人基本情况-->姓名不能为空
- 2:基本情况-->申报人基本情况-->姓不能为空
- 3:基本情况-->申报人基本情况-->名不能为空
- 4:基本情况-->申报人基本情况-->证件类型不能为空
- 5:基本情况-->申报人基本情况-->证件号码不能为空
- 6:基本情况-->申报人基本情况-->出生地区不能为空

隐藏提示 申请书供打印盖章；申请书提交后不可修

版本号：105287683001

粤港澳大湾区个人所得税补贴（境外高端人才）-项目申请书（2019年）

基本情况 缴纳汇总 附件清单

2019年度个人所得税申报缴纳汇总情况（金额单位：人民币/元）

所得项目	在中国境内的应纳税所得额	在中国境内的个人所得税已缴税额（即实缴（退）金额）	在珠海市的个人所得税已缴税额（即实缴（退）金额）	税负差额
综合所得（含居民个人取得全年一次性奖金、股权激励等不并入综合所得的所得）	475530.01	51124.43	51124.43	-20205.07
经营所得	0.00	0.00	0.00	0
入选人才工程或人才项目获得的补贴性所得	0.00	0.00	0.00	0
合计				0

说明：1.每项所得项目的税负差额=（在中国境内的个人所得税已缴税额-在中国境内的应纳税所得额*15%）*在珠海市的个人所得税已缴税额/在中国境内的个人所得税已缴税额。
2.税负差额合计值=每项所得项目的税负差额之和。如果税负差额合计值小于0，直接显示为0,无补贴可申请。

◆ 项目申报功能及流程

● 申报填写说明

- 1、申报书里的工作单位部分信息自动同步了单位信息维护里的内容，申报书里的个人所得税缴纳汇总情况信息根据个人信息里纳税识别号和查询序列号自动提取税务局个税内容，在申报书中不可编辑，**若申报书中的单位信息有误，请联系单位管理员对单位信息进行修改、保存；若申报人信息有误，在个人信息维护进行修改、保存。**
- 2、表单中带红色“*”标识的字段为必填项，填写时注意信息填写完善。
- 3、信息保存：填写过程中，请经常点击保存按钮，以免填写内容丢失；若无操作，账号超过**30**分钟会自动退出。
- 4、填写检查：填写完成后可点击【填写检查】，进行规范性检查，包括必填项、输入数据规范性等，若有不符合，将提示。
- 5、下载pdf：点击【下载pdf】可以查阅所填写申报书的pdf格式。
- 6、上传附件：申报书填写过程中要上传附件。附件要求：平台仅支持**JPG, DOC, WPS, PDF, XLS, TIFF, ZIP**七种格式的附件，其中，pdf格式的单个附件要求小于**20M**，其他格式的单个附件要求小于**10M**。
- 7、填写完成保存后，通过规范检查，即可提交至申报单位，提交后不可修改，若要修改，需退回后才能修改。

◆ 项目申报功能及流程

● 审核申请书

第一步：登录。

第二步：通过申报管理→市级项目申请→审核市级申请书，选择需要审核的申请书，点击对应项目行上的“进入审核”，进入申请书审核页面。

广东政务服务网

珠海市财政专项资金申报和管理平台

首页 申报管理 立项管理 项目管理

申请向导 填写申请书 部省项目申请 市级项目申请

审核市级申请书 所有申请书查询 历史申报项目查询

项目类别

检索条件: 提交时间大于

查询

项目类别	项目名称	负责人
1 2019年粤港澳大湾区	2019年粤港澳大湾区个人所得	

(金额单位: 万元)

查看pdf 版本号: 007293342003

粤港澳大湾区个人所得税补贴(境外紧缺人才)-项目申请书(2019年)

基本情况 缴纳税息 附件清单

申报人基本情况

姓名(填中文姓名):		
姓(如护照所示) SURNAME (As in Passport):	名(如护照所示) FIRST AND MIDDLE NAMES (As in Passport):	
证件类型: 护照	证件号码:	
申请人纳税人识别号: V.	国家/地区:	
申请人中国内地联系电话(手机):	申请年度在珠海市工作累计天数: 214.00	
申请年度: 2019	申请人中国内地通讯地址:	
工作单位名称: 珠海		
工作单位注册地址: 珠海		
工作单位注册所在区: 珠海	工作单位社会信用代码/纳税人识别号:	
工作单位联系人: 珠海	工作单位联系人电话(手机): 1	
扣缴义务人名称:		
扣缴义务人类型(以营业执照、统一社会信用代码证书等注明的类型、机构性质为准):	扣缴义务人社会信用代码/纳税人识别号:	

选择常用审核意见: 请选择

查看历史审核意见 添加至常用意见箱 编辑常用意见箱

同意上报 退回修改 关闭

◆ 平台演示帮助

系统登录

用户名: 用户名/邮箱
密码: 密码区分大小写

立即登录 省网厅登录

注册 查看单位注册情况 忘记账号/密码

咨询方式

技术支持: QQ交谈
工作时间: 9:00~18:00
客服热线: 400-161-6289

帮助信息: 系统使用演示 系统使用

办事通道: 项目负责人 申报单位 区主管

项目填报与提交

项目填报与提交

填写绩效报告 填写验收书

系统使用演示 - Google Chrome

系统使用演示

填报准备和步骤	具体内容和演示链接	相应操作角色	备注
单位信息注册和维护	1、 注册单位获取管理员帐号	单位管理员	1、一次注册年年使用
	2、 单位信息完善或更新	单位管理员	2、申请全市所有资金
项目申报人注册和维护	1、 添加项目申报人帐号并告知具体申报人员	单位管理员	1、单位信息多个申报可共用
	2、 激活申报人帐号	项目申报人	2、每年需更新至上一年信息
	3、 项目申报人信息完善或更新	项目申报人	1、一次注册年年使用
填写申请书	1、 填写申请书	项目申报人、单位管理员	2、由单位管理员添加并发送激活帐号邮件给项目申报人
	2、 申报单位电子审核申请书材料	单位管理员	3、项目申报人通过邮件激活帐号
	3、 各级主管部门电子形式审查申报书	区主管部门、市主管处室	项目申请人通过邮件中的激活链接, 激活帐号
	4、 下载、打印、签字、盖章, 提交项目申报书	项目申报人、申报单位	个人信息多个申报可共用

企业可通过这里了解常用操作

在申报填写过程中如有问题，可点击首页QQ客服或者拨打技术支持电话：400-161-6289。