

珠海市专项资金申报和管理平台

珠海市粤港澳大湾区个税补贴项目

操作指引

网址：<http://202.105.183.150>

（建议使用IE9以上、火狐或Google浏览器）

2020年6月

简要提纲

- 申报流程介绍
- 申报单位主要功能
- 申报人主要功能
- 项目申报功能及流程
- 平台演示帮助

◆ 申报流程介绍

1、申报单位注册

注册账号

2、申报人注册/完善

单位管理员添
加申报人账号

向申报人发送
激活邮件

申报人激活账
号并完成注册

更新完善个人
信息

3、填写提交申报书

申报人填写申
报书

下载PDF扫描
上传并提交

申报单位审核并
提交

市主管部门审核

注意事项：请在开通项目网络申报前，完成第1、2步，以免耽搁申报时间。

➤ 申报单位主要功能

● 申报单位注册、登陆

广东政务服务网 | 珠海市财政专项资金申报和管理平台

重要提示

根据上级有关要求，本网站域名（http://ywgl.zhcz.gov.cn）将于2020年5月30日前注销，注销后本网站将不能再通过域名登

系统登录

用户名：

密 码：

[立即登录](#) [省网厅登录](#)

[注册](#) [查看单位注册情况](#) [忘记账号/密码](#)

通知公告

申报通知

- 申报中 【科技】
- 申报中 【商务】
- 申报中 【横琴】
- 申报中 【市场】
- 申报中 【科技】

注册向导

请根据您的工作职责，选择相应身份进行注册：



项目申报人



申报单位



区主管单位



区财政局

您当前选择的注册身份是：申报单位

角色对应职能：

- 1、注册单位用户名，维护单位信息，创建和管理本单位的项目申报人；
- 2、填写相应资助计划的项目申请书；
- 3、对本单位所有申报的项目进行管理和审核；
- 4、向珠海市相应管理部门提交本单位所申报的项目；
- 5、管理本单位所有获得立项或批准的项目。

☒ 我已经仔细阅读并同意本系统的单位注册协议条例！

[下一步](#) [返回首页](#)

第一步：选择角色为“申报单位”

第二步：勾选同意单位注册协议

第三步：点击“下一步”继续操作

第一步：点击“注册”进入注册向导。
第二步：选择注册角色“申报单位”，
勾选同意单位注册条例，点击“下一步”。

● 申报单位注册账号

注册向导



提示

1. 如单位已注册，无需重复注册，请使用单位管理员账号登录。
2. 如单位名称变更，无需重新注册，请登陆系统后通过单位名称变更功能完成。
3. 输入单位名称点击下一步后，如单位已注册，则显示单位注册及联系信息；如单位尚未注册，则会显示注册信息页面。
4. 如忘记本单位管理员账号密码，请点击[此处](#)进行账号密码找回。

第三步：正确填写单位名称和组织机构代码，点击“下一步”

请输入您要注册的单位名称和统一社会信用代码

第一步：填写注册信息

*单位名称：

（单位名称必须

*统一社会信用代码 ▼：

（指法人和其他

*验证码：

（请输入图片中

7660

（看不清？换一

备注：统一社会信用代码是由发展改革委、中央编办、民政部、财政部、人民银行、税务其他组织的统一社会信用代码制度。共18位，由登记管理部门代码、机构类别代码、登记管理码）、校验码五个部分组成。全国范围内唯一的、终身不变的法定标识、若填写错误，将会影

下一步

返回首页

第二步：点击下一步

第四步：准确填写单位管理员的账号信息，带*号的为必填项；页面信息填写检查全部合格，点击“提交”按钮，完成注册

注意：系统默认以组织的机构代码类型值为登陆账号

账号信息

基本信息

单位管理员信息（指本单位中具体负责监督和管理市专项资金项目的管理部门负责人）

*姓名：	
*电子邮箱：	系统与您联系的重要途径，请正确输入，推荐使用@126.com、@163.com、@sohu.com、@qq.com邮箱
*联系电话：	例如：0756-12345678-000
*手机：	手机号码是系统与您联系的重要途径，请正确输入，例如：13600000000
登录账号：	914401... 1234567D 使用统一社会信用代码作为登录账号
*登录密码：	密码长度为9-16位，必须由大写字母、小写字母、数字和特殊字符组成
*确认密码：	确认密码必须和登录密码一致

!

为了贵单位顺利开展项目申报工作，请务必保证注册信息的真实性、准确性。

1. 通过电子邮箱和手机号码发送申报、立项及验收等事项的进展通知，也是找回密码的联系方式；


2. 请妥善保管用户账号，若发现单位用户账号信息丢失或泄露，及时联系技术支持。

提交


退出

填写检查

● 申报单位注册账号

 广东政务服务网 | 珠海市财政专项资金申报和管理平台

注册向导



恭喜您注册成功！您登录系统的用户名及密码如下：

用户名：91410700000000000016877D

密码：!@#123

请牢记用户名及密码。现在您可以登录系统完善您的单位信息后，添加单位的项目负责人账号，开展项目申报工作。

确定

注意：注册成功后请牢记单位管理员的账户的用户名与密码。

◆ 申报单位主要功能

● 添加申报人



第一步：单位管理员账号登录。

第二步：点击“系统管理-人员管理-添加申报人”进入添加申报人操作页面。

第三步：填写申报人信息，点击“添加”按钮添加申报人。

姓名*	电子邮箱（登录账号）*	手机号码*	角色*	删除
<input type="text"/>	<input type="text"/>	<input type="text"/>	项目申报人 ▼	<input type="button" value="X"/>

[+ 添加空白行](#)

◆ 申报单位主要功能

● 激活账号-向申报人发送账号激活邮件

欢迎您，单位管理员 | 退出

当前有：(7)条工作提醒

首页 申报管理 立项管理 项目管理 资金管理 系统管理

人员管理 单位信息维护 个人信息管理 主菜单 评审专家管理

人员单位变更审核 网厅申请人员审核 添加申报人 申报人管理

网厅申请人员审核 添加申报人 申报人管理

是否激活 所有 电子邮箱

发送激活邮件 更改邮箱 删除人员

共 1 页 / 7 条记录 10

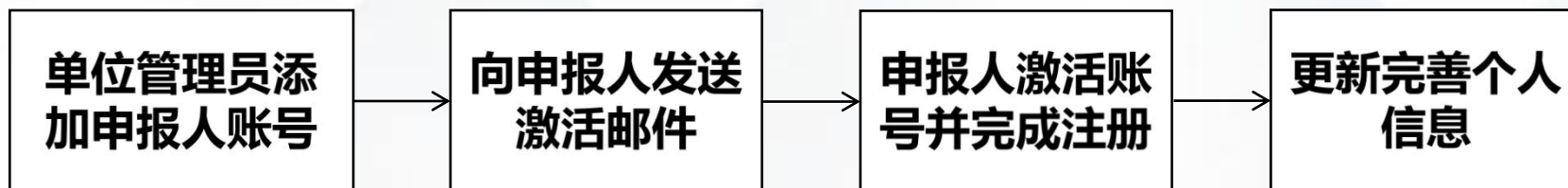
	姓名	电子邮箱 (登录账号)	手机	职称	角色	是否激活	最后登录时间
1	1	adev...@am	131		项目负责人	否	
2	j...	zh...	113722400570		项目负责人	是	2021-06-16 17:12
3	zh...	2wilmazh@163.com			项目负责人	否	

第三步：点击“系统管理-人员管理-申报人管理”进入管理页面。

第四步：点击“发送激活邮件”按钮将激活链接发送至申报人邮箱。

◆ 申报人主要功能

● 注册账号及个人信息维护



说明:

- 1、申报人注册成功后需进入系统完善个人信息，才能进行项目申报。
- 2、填报粤港澳大湾区个税补贴项目需先完善个人信息中的“查询序列号、纳税人识别号”。

◆ 申报人主要功能

● 注册项目申报人账号

广东政务服务网 | 珠海市财政专项资金申报和管理平台

重要提示

根据上级有关要求，本网站域名（http://ywgl.z

广东政务服务网 | 珠海市财政专项资金申报和管理平台

系统登录

用户名：

密码：

[立即登录](#) [省网厅登录](#)

[注册](#) [查看单位注册情况](#) [忘记账号/密码](#)

通知公告

申报通知

- 申报中
- 申报中
- 申报中
- 申报中
- 申报中

注册向导

请根据您的工作职责，选择相应身份进行注册：

项目申报人

申报单位

区主管单位

区财政局

评审专家

选择相应身份进行注册

如果您是： ☒ 项目申报人 ☐ 自然人

*您当前选择的注册身份是：项目申报人

提示：项目申报人的用户名和密码由本单位的管理人员通过系统相关功能创建，如需获得项目申报人的用户名及密码请联系本单位管理人员创建。可在下面的方框中通过本单位名称查询单位管理人员的联系方式。

请输入单位名称(与单位公章一致)：

[查询](#)

角色对应职能：

- 1、维护个人信息；
- 2、填写相应资助计划的项目申请书；
- 3、向本单位管理员提交项目申请书；
- 4、根据项目资助方式约定的规定执行获得立项或批准的项目。

[返回首页](#)

第一步：点击“注册”。

第二步：点击“项目申报人”，注册身份选择“项目申报人”，然后在“请输入单位名称”查询框中输入单位名称，点击“查询”。

● 注册项目申报人账号

 广东政务服务网 | 珠海市财政专项资金申报和管理平台

注册单位查询



“测试单位”已经注册!

详细信息如下:

单位基本信息	
单位名称:	测试单位
组织机构代码:	065
注册类型:	合资
所属国民经济行业:	

管理员信息	
姓名:	江
联系电话:	0756-12345678
电子邮件:	jz@.com

 提示

如果您认为该注册信息是一条恶意注册信息，请联系市财政局进行恶意注册申诉，并按要求将贵单位的营业执照复印件送交市财政局审核确认，在市财政局业务人员删除后进行重新注册。

返回首页

第三步：如系统反馈单位未注册，则联系单位管理员完成注册后再进行项目申报人注册；如系统反馈单位已经注册，则根据系统反馈的联系方式联系单位管理员为其添加项目申报人。添加项目申报人见“申报单位主要功能”-“添加申报人”章节。

● 申报人激活账号、完成注册



第一步：申报人找到系统发送的注册激活邮件，点击激活链接；

广东政务服务网 | 珠海市财政专项资金申报和管理平台

个人信息激活

恭喜您已成为财政项目申报系统项目负责人，登录前您必须完善下列信息。

姓名：

登录账号： (同电子邮箱)

* 证件类型： ("身份证"仅限中国大陆居民身份证，其他证件类型，可以选择"护照"，"军官证"，"其他")

* 证件号码：

* 登录密码：
密码强度： 中

* 确认密码：

* 验证码： 看不清？换一张

第二步：在激活页面填写个人信息，点击“立即注册”，完成注册。

◆ 申报人主要功能

● 更新完善个人信息

 广东政务服务网

珠海市财政专项资金申报和管理平台

重要提示

根据上级有关要求，本网站域名（http://ywgl.zhcz.gov.cn）

系统登录

用户名：

密 码：

立即登录

省网厅登录

[注册](#) [查看单位注册情况](#) [忘记账号/密码](#)

通知公告

申报通知

申报中

【商务局】

申报中

【工信局】

申报中

【科技创新局】

申报中

【市场监管局】

系统管理

个人中心

个人信息维护

个人账号管理

基本信息

个人简介

姓名：江辰

* 性别： ☐ 男 ☐ 女

姓（拼音）：

名（拼音）：

其他英文名：

* 出生日期：

证件类型： 身份证 [更换证件]

* 证件号码：

* 民族：

国籍或地区：

所在单位： 测试单位江六生

* 主要研究领域：

* 国家科技部学科领域：

* 国家基金委学科领域：

* 职称：

* 行政职务：

* 通讯地址：

邮政编码：

毕业学校：

* 学历：

* 最高学位：

授予年份： （4位数字）

授予学校：

* 所学专业：

* 现从事专业：

院士：

博士后：

* 电子邮箱： jz3@test.com [更改邮箱]

备用电子邮箱：

* 手机：

* 办公电话：

家庭电话：

传真：

个人网页：

查询序列号：

纳税人识别号：

保存

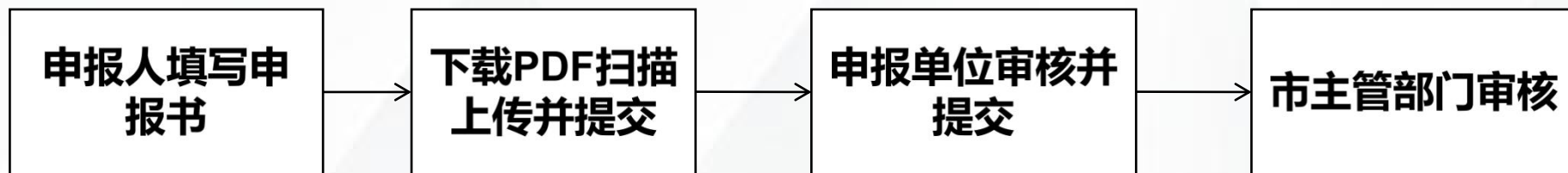
返回

第一步：登陆。

第二步：通过菜单“系统管理→个人信息管理→个人信息维护”进入个人信息维护页面，完善各页面信息，注意随时保存当前填写资料，以防丢失。

注意：填报粤港澳大湾区个税补贴项目需先完善“查询序列号、纳税人识别号”。

◆ 项目申报功能及流程



说明：

- 1、账号：需申报单位在平台注册，维护单位信息，添加申报人账号（见之前章节）。
- 2、申报人登录平台，维护个人信息，然后可申报项目，填写好申报书后，提交给单位管理员进行审核。
- 3、申报单位（单位管理员账号）审核并通过后，提交给市主管部门审核。
- 3、市主管部门对申请书进行审核；人才认定类型不符合要求可以不予以申报或需退回修改的项目，填写意见后退回至申报人。

特别注意：申报项目之前务必完善好单位信息和申报人个人信息，否则无法申报。

◆ 项目申报功能及流程

● 填写申请书



第三步：进入项目申请选择页面后，选择所属主管部门以及需要申报的项目，点击“填写申请”按钮。

注意：“珠海市”市级项目“近期开放”中展示最近开放申报的所有项目。

第一步：登录。
第二步：通过申报管理→填写申请书，点击“新增项目申请”按钮，进入业务类别填报入口。



● 填写申请书

首页

申报管理

立项管理

项目管理

系统管理

当前有：(4)条工作提醒

市级项目申请

研发鉴定

填写申请书

保存：为了防止您在填写时提交：当申请书所有信息填写完整，如需修改必须联系正在审核的管理人员进行修改。*表示必填项

检查未通过

11:基本情况-->申报人基本情况-->扣缴义务人名称不能为空
12:基本情况-->申报人基本情况-->扣缴义务人类型（以营业执照、统一社会信用代码证书等注明的类型、机构性质为准）不能为空
13:基本情况-->申报人基本情况-->扣缴义务人社会信用统一代码/纳税人识别号不能为空
14:基本情况-->申报人基本情况-->扣缴义务人单位联系人不能为空
15:基本情况-->申报人基本情况-->扣缴义务人联系电话（手机）不能为空

隐藏提示

申请书供打印盖章；申请书提交后不可修

保存

下载PDF

提交给单位管理员

填写检查

版本号：006220039001

粤港澳大湾区个人所得税补贴（境外高端人才）-项目申请书 (2020年)

基本情况

缴纳汇总

附件清单

2019年度个人所得税申报缴纳汇总情况（金额单位：人民币/元）

所得项目	在中国境内的应纳税所得额	在中国境内的个人所得税已缴税额（即实缴（退）金额）	在珠海市的个人所得税已缴税额（即实缴（退）金额）	税负差额
综合所得（含居民个人取得全年一次性奖金、股权激励等不并入综合所得的所得）	44,500.00	6,675.00	6,675.00	2,020.07
经营所得	0.00	0.00	0.00	0
入选人才工程或人才项目获得的补贴性所得	0.00	0.00	0.00	0
合计				0

说明：1.每项所得项目的税负差额=（在中国境内的个人所得税已缴税额-在中国境内的应纳税所得额*15%）*在珠海市的个人所得税已缴税额/在中国境内的个人所得税已缴税额。
2.税负差额合计值=每项所得项目的税负差额之和。如果税负差额合计值小于0，直接显示为0,无补贴可申请。

说明：1、填写相关内容，点击“填写检查”通过后，“提交给单位管理员”即可。
2、填写过程中注意随时保存当前填写资料，以防丢失。

◆ 项目申报功能及流程

● 审核申请书

广东政务服务网

珠海市财政专项资金申报和管理平台

欢迎您，王永光 | 退出

当前有：(3)条工作提醒

首页

申报管理

立项管理

项目管理

资金管理

系统管理

申请向导

部省项目申请

填写申请书

市级项目申请

区级项目申请

研发鉴定

审核市级申请书

所有申请书查询

历史申报项

项目类别

检索条件：

提交时间大于

查询

项目类别

项目名称

负责人

1 珠海市产业核心和关XXXX

李

2 文物保护

文物保护-项目申请书 (2019年

李

(金额单位：万元)

珠海市产业核心和关键技术攻关方向项目-项目申请书 (2018年)

承诺书

基本信息

项目内容

实施绩效

项目计划进度

经费情况

项目承担单位与参与单位基本情况表

项目组人员情况

合作协议

项目自查

附件清单

经费筹集情况 (单位：万元)

总投入经费：0.0000万元

	市科工信局经费	其他资金				合计
		自有资金	贷款	其他政府部门投入	其他	
已投入经费：	0	0	0	0	0	0.0000
新增经费：	0	0	0	0	0	0.0000

选择常用审核意见：请选择

查看历史审核意见

添加至常用意见箱

编辑常用意见箱

第一步：登录。

第二步：通过申报管理→市级项目申请→审核市级申请书，选择需要审核的申请书，点击对应项目行上的“进入审核”，进入申请书审核页面。

同意上报

退回修改

关闭

◆ 平台演示帮助

系统登录

用户名：

密 码：

立即登录

省网厅登录

注册 查看单位注册情况 忘记账号/密码

! 咨询方式

技术支持： QQ交谈

工作时间：9:00~18:00

客服热线：400-161-6289

通知公告

申报通知

结果公示

政策法规

其他公告

更多>>

申报中

【保税区分发展局】

关于组织申报

申报中

【科技】

申报中

【科技】

申报中

【工信】

申报中

【商务】

申报中

【工信】

申报中

【商务】

未开通

【工信】

已截止

【商务】

已截止

【商务】

已截止

【市场】

系统使用演示 - Google Chrome

① 不安全 | ywgl.zhcz.gov.cn/egrantres_app/help/index/demo.html

系统使用演示

填报准备和步骤	具体内容和演示链接	相应操作角色	备注
单位信息注册和维护	1、 注册单位获取管理员帐号	单位管理员	1、一次注册年年使用
	2、 单位信息完善或更新	单位管理员	2、申请全市所有资金
项目申报人注册和维护	1、 添加项目申报人帐号并告知具体申报人员	单位管理员	1、单位信息多个申报可共用
	2、 激活申报人账号	项目申请人	2、每年需更新至上一年信息
	3、 项目申报人信息完善或更新	项目申请人	1、一次注册年年使用
	1、 填写申请书	项目申请人、单位管理员	2、由单位管理员添加并发送激活帐号邮件给项目申报人
	2、 申报单位电子审核申请书材料	单位管理员	3、项目申报人通过邮件激活帐号
	3、 各级主管部门电子形式审查申报书	区主管部门、主管处室	项目申请人通过邮件中的激活链接，激活账号
	4、 下载、打印、签字、盖章，提交	项目申请人、申报单位	个人信息多个申报可共用
			管理员可代项目负责人填写申请书

帮助信息：

系统使用演示

系统使用

办事通道

项目负责人

申报单位

区主管

项目负责人：

企业可通过这了解常用操作

在申报填写过程中如有问题，可点击咨询界面的智能客服或者打技术支持电话：400-161-6289。